

简介

JDV成立于以色列,其起源可以追溯到2000年.我们的品牌专注于高级精华液,用于无针美塑系统.如今,JDV护理已被使用无针美塑疗法的专业人士及世界各地的消费者所熟知!

超过10000名专业人士和数百万的消费者正在使用JDV!

多年来,我们开发了可改善皮肤健康并提供持久美容效果的产品:

嫩肤,抗皱,深层保湿,祛痘,美白等等.

由于效果显著,JDV护理成为好莱坞明星以及所有追求健康年轻肌肤的人们的生活方式!



目录

· 去角质系列	03 - 08
· 生物焕颜系列	09 - 14
· 功能性产品系列	15 - 16
· 技术	17 - 18
· 手柄	19 - 20
· 建议护理方案 & 适应症	21 - 26

四个步骤,四十分钟

保持肌肤最佳状态,越来越好...



- 第一步:淋巴引流
专门的放松按摩,旨在肌肤排毒和刺激微循环
- 第二步:去角质
去除死皮细胞,为接下来导入过程吸收营养成分做准备
- 第三步:导入
将活性成分有效且深层传输到肌肤
- 第四步:加强导入
进一步到导入步骤,旨在加强护理效果

去角质系列



Jet-De-Vie 去角质系列产品包括一系列效果显著的精华液，专为以下不同级别的去角质焕肤需求定制：

轻微、温和、中度及深度

Jet-De-Vie 去角质精华液方法严谨，高效焕肤，循序渐进。

适用于面部，下巴，颈部和肩部，手部，胸部，胳膊，大腿等部位



使用方法及效果

采用新型多功能的营养液，操作者在进行去角质和导入前，可进行深度淋巴引流排毒。本品配方中添加的库拉索芦荟和氧化银成分，赋予其深度清洁，高效抗菌和净化肌体的功效。

本款排毒营养液既可用于温和去角质（因皮肤极易受损，果酸不能适用的情况）操作，也可用于化学去角质后中和或清洗果酸残留物。其所含玻尿酸可大大增强水合作用，使肌肤光滑润泽；芦荟成分具备舒缓，愈合的作用。

主要活性成分

研究表明，芦荟的主要成分可深入肌肤第七层。由于这一特性，芦荟可有效刺激皮肤组织的蛋白水解酶活性和成纤维细胞活性。芦荟可让死皮细胞在酶的作用下分解，是良好的清洁剂和解毒剂，在净化毛孔的同时，可去除死皮细胞和毒素。对许多常见的细菌和真菌而言，芦荟具有良好的抗菌特性。能舒缓和滋润皮肤，具有愈合烧伤，淡化疤痕，修复伤口的功效，也因而是一味优良的消炎药。

· 氧化银

氧化银具有强大的杀菌，抗真菌，抗病毒作用，并能激活肌体组织的新陈代谢功能。许多研究表明，氧化银对皮炎，烧伤，疣，伤口，痤疮和湿疹等具有良好疗效。

· 玻尿酸

本品中含有玻尿酸成分，可改善肌体的补水效果，迅速赋予肌肤丝绸般润滑的效果。

排毒营养液

舒缓&净化营养液

- 生理盐水 0.3%
- 库拉索芦荟
- 氧化银
- 玻尿酸
- 其他成分

产品编码: JDV-DS1
250ml/袋

适用部位

面部
下巴，颈部和肩部
手部，胸部
胳膊，大腿

建议护理方案 &适应症

淋巴引流
温和去角质
果酸清洁

活力焕肤柔和精华液

扁桃酸 & 水杨酸

扁桃酸
水杨酸
其他成分

产品编码:JDV-PC12
50ml/瓶

适用部位

面部, 下巴
颈部及肩部
手部
胸部, 胳膊, 大腿

建议护理方案 & 适应症

温和去角质
敏感肌肤到正常肌肤均适用
尤其适用于:
夏日焕肤去角质
痘痘肌肤及油性肌肤

使用方法及效果

活力焕肤柔和精华液专为过敏性皮肤研发, 具备一定强度但相对温和的去角质效果. 由于其中所含的活性成分不会与光发生反应, 护理后无需防晒, 因此更建议在夏季使用. 使用本品去角质后, 操作者可以直接进行导入, 无需进行清洗. 去角质疗程结束后, 本品配方中的活性成分仍将保持活性, 并在数小时内持续作用.

主要活性成分

• 扁桃酸

本品的主要成分为扁桃酸, 因此强烈推荐易受刺激的敏感性皮肤客户使用本品. 在某些情况下, 肌肤在受到刺激后, 可刺激色素生成细胞产生更多的黑色素, 这种情况在肤色较深的人群中尤为常见. 而扁桃酸可抑制这种情况发生. 扁桃酸性质温和, 因此是红斑痤疮客户最适宜的去角质剂. 其抗菌特性也非常有助于治疗痤疮, 调节皮脂的生成.

• 水杨酸

这种多功能成分, 可解决造成痤疮的许多系统性成因. 水杨酸的主要有益用途是作为一种去角质剂, 帮助患有痤疮、毛孔堵塞和油性皮肤的人们去除因晒伤, 肌肤老化, 油脂和死表皮细胞异常堆积等等原因造成的大量死皮. 水杨酸是一种自然, 温和的去角质剂, 类似于年轻肌肤的去角质过程. 它还有助于疏通毛孔, 治疗和预防病变.



使用方法及效果

活力焕肤提亮精华液为新配方产品, 含5%乙醇酸和其它具有舒缓及修复功能的成分, 是轻微至中度去角质护肤焕颜的完美选择. 从敏感性皮肤到正常肌肤, 本款产品均特别适用, 可全面去角质, 令肌肤洁净亮丽. 对某些特定部位的皮肤问题, 如色素沉着, 日晒斑, 老年斑等都有显著疗效. 另外, 活力焕肤提亮精华液对痤疮和油性皮肤也有很好的去角质效果. 在完成该阶段护理疗程, 进入下一阶段之前, 切记要使用排毒营养液洗净本品残留物.

主要活性成分

• 乙醇酸

活力焕肤提亮精华液含有浓度为5%的乙醇酸, pH值为3.3. 作为去角质精华液, 可以去除死皮, 修复皮肤表层, 显著淡化衰老迹象, 对于太阳光线引起的皮肤问题尤其有效. 使用活力焕肤提亮精华液去角质, 可深度清洁肌肤, 使之更显光泽, 便于快速吸收后续导入的活性营养成分. 是否需要导入活性成分应由操作者根据客户需求决定.

• 维生素B5及芦荟汁

活力焕肤提亮精华液富含的舒缓性芦荟汁和维生素B5可有效防止皮肤过度发红. 另外, 乙醇酸常常会引起瘙痒, 而芦荟汁和维生素B5可大大降低这种症状, 使这一阶段的去角质体验愉悦而平静.



* 建议避免阳光直接照射, 在接受护理后的一天内应使用防晒霜.

活力焕肤提亮精华液

乙醇酸含量: 5%

5% 乙醇酸
其他成分

产品编码:JDV-PC9
50ml/瓶

适用部位

面部
下巴, 颈部
手部
胳膊, 大腿

建议护理方案 & 适应症

轻微至中度去角质
尤其适用于:
标准去角质
色素沉着
日晒斑及老年斑
痘性皮肤及油性皮肤

活力焕肤透亮精华

乙醇酸含量: 10%

10% 乙醇酸
其他成分

产品编码: JDV-PC10
50ml/瓶

适用部位

面部
下巴, 颈部和肩部
手部
胳膊, 大腿

建议护理方案 & 适应症

标准去角质
中度至深层去角质
极度深层去角质
适用于非敏感性皮肤
尤其适用于:
色素沉着, 日晒斑及老年斑
痘性皮肤及油性皮肤

使用方法及效果

该配方含有10%的乙醇酸, 结合其它舒缓性和修复性成分, 非常适用于中到强度的去角质护理疗程. 特别推荐使用于敏感性肤质和较薄肌肤. 专门针对遭受色素沉着, 日晒斑或老年斑等特别部位的肌肤而生, 可实现全面去角质功效, 使肌肤干净明亮.

活力焕肤透亮精华液对痤疮和油性皮肤也有很好的疗效. 在完成该阶段护理治疗, 进入下一阶段之前, 切记要使用排毒营养液洗净.

主要活性成分

乙醇酸

活力焕肤透亮精华液浓度为10%的乙醇酸, pH值为3.3. 本款去角质精华液, 可以帮助去除死皮, 修复皮肤表层, 显著淡化衰老迹象, 对那些由太阳光线引起的皮肤问题尤其有效. 使用活力焕肤透亮精华液去角质,

可深度清洁肌肤, 使之更显光泽, 便于快速吸收后续导入的活性营养成分. 是否需要导入活性成分应由操作者根据客户需求决定.

其他成分

和活力焕肤提亮精华液一样, 活力焕肤透亮精华液富含各类辅助成分. 此类成分可大大降低因乙醇酸而引起的常见瘙痒, 使这一阶段的去角质体验愉悦而平静.

* 建议避免阳光直接照射, 在接受护理后的一天内应使用防晒霜.



使用方法及效果

该配方含有16%的乙醇酸, 结合其它舒缓性和修复性成分, 非常适用于中到强度的去角质护理疗程. 特别推荐使用于角质层厚的肌肤和抗性皮肤. 专门针对遭受色素沉着, 日晒斑或老年斑等特别部位的肌肤问题而生, 可实现全面去角质功效, 使肌肤干净明亮.

活力焕肤肌底精华液对痤疮和油性皮肤也有很好的疗效. 在完成该阶段护理治疗, 进入下一阶段之前, 切记使用排毒营养液洗净本品残留物. 建议避免阳光直接照射, 在接受治疗后的两天内应使用防晒霜.

主要活性成分

乙醇酸

活力焕肤肌底精华液含有浓度为16%的乙醇酸, pH值为3.3. 本款去角质精华液, 可以帮助去除死皮, 修复皮肤表层, 显著淡化衰老迹象, 对那些由太阳光线引起的皮肤问题尤其有效. 使用本款精华液去角质, 可深度清洁肌肤, 使之更显光泽, 便于快速吸收后续导入的活性营养成分. 是否需要导入活性成分应由操作者根据客户需求决定.

其他成分

和活力焕肤提亮精华液一样, 活力焕肤肌底精华液富含各类辅助成分. 此类成分可大大降低因乙醇酸而引起的常见瘙痒, 使这一阶段的去角质体验愉悦而平静.



活力焕肤肌底精华液

乙醇酸含量: 16%

16% 乙醇酸
其他成分

产品编码: JDV-PC11
其他成分
50ml/瓶

适用部位

面部
下巴, 颈部和肩部
手部
胳膊, 大腿

建议护理方案 & 适应症

中度至深层去角质
极度深层去角质
适用于非敏感性皮肤及角质层厚的皮肤
尤其适用于:
色素沉着
日晒斑及老年斑
痘性皮肤及油性皮肤

生物焕颜系列



Jet-De-Vie 旗下的生物焕颜系列产品包括一整套高级焕颜精华液，为下述抗衰老焕颜美肤疗程而生：

**恢复肌肤活力，淡化细纹及皱纹，调节肤色
年轻肌肤的保持及成熟肌肤的保养**

生物焕颜产品可替代肉毒杆菌毒素A
和生物活肤导入疗程，高效无毒。

适用于面部，下巴，颈部和肩部，胸部，胳膊，大腿等部位



使用方法及效果

本款活力焕肤抗皱精华液是绝大多数生物焕颜疗程的基础产品，可作为任何抗衰老方案的一个部分，无论单独使用还是根据不同疗程阶段与其它抗衰老精华液(见皮肤护理方案部分)交替使用均可。

本款活力焕肤抗皱精华液配方中含有玻尿酸和生物肽。玻尿酸具有强大的保水能力，可极大减少肌肤水分蒸发，深度增强保湿，改善肤色调和纹理。二肽二氨基丁酰可改善皮肤的自然生物过程，逆转皮肤衰老，使产品功效更强，具有更持久的抗衰老效果。玻尿酸和生物肽这两种优质活性成分形成的独特组合，可产生绝佳的皮肤拉升效果，令肌肤丝滑柔嫩，吹弹可破。

主要活性成分



• 玻尿酸

玻尿酸是皮肤中最主要的糖胺聚糖，能使肌肤的各个层面保持稳定，并能为肌肤提供持续不断的保护和修复更新。它具备强大惊人的储水功能，可吸收，

储存大量水分——因此可提升肌肤的水分含量，使皮肤表层再次焕发活力，使之更富光泽，感觉更加柔嫩，光滑，饱满。并能瞬时改善细纹和皱纹外观。

活力焕肤抗皱精华液

• 玻尿酸

• 玻尿酸

产品编码:JDV-AA5
50ml/瓶

适用部位

面部
下巴，颈部和肩部
胸部
手部
胳膊，大腿

建议护理方案 &适应症

抗衰老黄金标准
VIP 单次疗程(特别活动前)
年轻肌肤养护
轻度妊娠纹
深层保湿
提升，丝滑效果

活力焕肤弹力精华液

富含植物干细胞的维生素A&E

· 维生素A&E

· 植物干细胞

产品编码:JDV-AA8

50ml/瓶

适用部位

面部

下巴,颈部&肩部

胸部

手部,胳膊和大腿

建议护理方案 &适应症

抗衰老黄金标准
VIP 单次护理 (特别活动之前)
年轻的肌肤保养
刺激胶原蛋白再生
提升效果

使用方法及效果

活力焕肤弹力精华液是活力焕肤抗皱精华液的完美补充. 活力焕肤抗皱精华液主要针对深度补水和紧致, 是对抗皮肤老化的第一阶段. 活力焕肤弹力精华液则可极大刺激细胞再生, 富含知名抗衰老成分, 如大叶醉鱼草提取物, 百里香, 西瓜, 米糠蛋白, 大豆蛋白和葵花籽油. 一些活性成分特别研制成小分子, 可更深入渗透, 更长久保持.

主要活性成分

· 维生素A

维生素A不仅能促进细胞之间的交流, 还能促使老化细胞持续更新, 胶原蛋白与弹性蛋白再生, 预防皮肤老化, 皱纹和细纹产生. 精华液中所含维生素A的小分子结构可使活性成分渗入皮肤表层, 修复含有胶原蛋白和弹性蛋白的深层皮肤.

· 维生素E

作为抗氧化的超级巨星, 维生素E能减少紫外线照射下自由基的形成, 促进皮肤愈合, 强化肌肤的屏障功能, 维护皮肤屏障的脂质平衡, 减少经表皮水分流失.

维生素E也有助于改善皮肤整体外观, 减少炎症, 促进新细胞产生.



使用方法及效果

活力焕肤紧致修护精华液是款通过深度补水达到最佳紧致效果的精华液, 可用于所有方案步骤, 或与活力焕肤抗皱精华液交替使用. 活力焕肤紧致修护精华液也是敏感性和刺激性皮肤的绝佳选择.

活力焕肤紧致修护精华液是身体, 手部, 颈部和胸部护理的理想产品. 除了维生素B5, 此产品配方富含其他活性成分, 如糖胺聚糖, 米糠蛋白, 大叶醉鱼草提取物, 西瓜和瓜氨酸.

主要活性成分

· 维他命B5

维生素B5已自然存在所有活细胞中, 因其显著的紧致和渗透效果, 成为皮肤护理的最佳成分之一. 涂抹在皮肤上后, 很容易被表皮深层吸收,

深度滋养和调理皮下组织. 作为具有高度保湿功效的保湿剂, 维生素B5可稳定皮肤屏障功能, 减少水分流失. 也是治疗皮肤干燥, 脱皮或者粗糙的理想选择. 通过导入维生素B5, 将大大改善皮肤保湿, 柔软和弹性的功能.



活力焕肤紧致修护精华液

调节肤色&紧致

· 维生素 B5

产品编码: JDV-AA7

50ml/瓶

适用部位

面部

下巴, 颈部&肩部

胸部

手部,

胳膊和大腿

建议护理方案 &适应症

抗衰老黄金标准
VIP 单次护理 (特别活动之前)
面部紧致
手部紧致
下巴, 颈部 & 肩部紧致
胳膊和大腿调节肤色&紧致
胸部调节肤色&紧致
紧致, 坚实&提升效果

活力焕肤亮泽精华液

维生素C

· 维生素C

产品编码: JDV-AA6
50ml/瓶

适用部位

面部
下巴, 颈部和肩部
胸部
手部, 胳膊和大腿

建议护理方案 &适应症

抗衰老黄金标准
VIP 单次护理 (特别活动之前)
保湿和抗氧化
痘性&油性皮肤
提亮, 日晒斑&老年斑
胶原蛋白生成和刺激

使用方法及效果

活力焕肤亮泽精华液是提亮皮肤和改善色素沉着, 日晒斑和老年斑的重磅推荐产品. 也是饱受痤疮困扰的年轻皮肤以及抗氧化的绝佳选择. 活力焕肤亮泽精华液中特别配制的维生素C效果绝佳, 不仅能够维持正常的成熟胶原蛋白网络, 还能提亮暗黑肌肤, 改善斑点, 控制老年性角化病形成.

主要活性成分

· 维他命C

当身体细胞因称之为自由基的高活性粒子受到永久性损伤时, 就会产生氧化应激. 自由基广泛存在于阳光和大气元素中, 不断作用于身体, 对身体造成微小损伤. 随着时间推移, 这种损伤不断积累, 最终导致皮肤老化迹象出现. 维他命C的关键作用之一就是能够限制氧化应激.



选择您的光芒!

JDV精华液, 使肌肤容光焕发,
健康活力的完整护理方案.

功能性产品系列

JET-DE-VIE提供一系列有针对性的功能性精华液:



口罩脸防护精华液

用于护理因长时间接触PPE和戴口罩而导致的一些常见的皮肤问题,包括:

- 压伤
- 接触性皮炎或湿疹
- 瘙痒
- 压力性风团 (或“荨麻疹”)
- 痤疮加重



使用方法及效果

JDV 口罩脸防护精华液是一种功能性精华液,有助于刺激细胞更新和胶原蛋白的产生,尤其适用于过敏,阳光损伤和敏感的皮肤.建议在完整的疗程结束后添加JDV 口罩脸防护精华液的导入,以进一步改善护理效果.

口罩脸防护精华液含有专门针对改善皮脂调节,对抗细菌和真菌病原体并具有治愈作用的成分的组合,是在易受敏感的皮肤上重新建立生理平衡的最有效产品.

主要活性成分

• 巴巴多斯芦荟叶汁

巴巴多斯叶汁发挥愈合作用.它刺激成纤维细胞和结缔组织的形成,从而促进伤口修复和皮肤修复过程的增长.重要的是要强调芦荟对许多常见细菌和真菌皮肤病原体的显著作用及其作为杀菌剂的重要性.

• 维生素 A

维生素A不仅能促进细胞之间的交流,还能促使老化细胞持续更新,胶原蛋白与弹性蛋白再生,预防皮肤老化,皱纹和细纹产生.精华液中所含维生素A的小分子结构可使活性成分渗入皮肤表层,修复含有胶原蛋白和弹性蛋白的深层皮肤.

• 维生素 E

作为抗氧化的超级巨星,维生素E能减少紫外线照射下自由基的形成,促进皮肤愈合,强化肌肤的屏障功能,维护皮肤屏障的脂质平衡,减少经表皮水分流失.维生素E也有助于改善皮肤整体外观,减少炎症,促进新细胞产生.

口罩脸防护精华液

LMW巴巴多斯芦荟叶汁

产品编码: JDV-FL15
50ml/瓶

适用部位

面部
下巴,颈部和肩部

建议护理方案 &适应症

适合敏感和脆弱的皮肤
保湿和抗氧化剂
舒缓

设备 - Jetpower



JETPRO-V和JETPRO-VRF

我们提供的专用设备是JDV概念的重要组成部分! Jetpower设备经过精心设计和制造, 以实现便捷的操作, 提升客户体验和一流的结果! Jet-de-Vie (JDV) 概念以临床安全有效的方式透皮输送专用精华液, 具有专用设备, 手柄和专门配制的精华液的独特组合, 使超音速微滴气体流可以拉伸皮肤, 同时打开微通道. 高速, 微滴和开放的微通道相结合, 无需使用针头即可舒适, 无痛且有效地进行透皮导入. 因此, 我们创造了一个新术语“无针美塑疗法”.

JDV的独特概念真正实现了安全, 无痛的即时且持久的结果, 而无需恢复时间!

这些设备是JDV概念的重要组成部分!
我们的设备旨在获得最佳的客户体验和效果!

JETPRO-V


JDV精华液透皮导入, 不注射. JETPRO-V是市场上最先进的无针输送系统.

JETPRO-VRF

独特的无线电频率和喷射技术组合增加皮肤渗透性, 以最佳地吸收营养. 射频旨在重新形成水通道蛋白, 胶原蛋白和弹性蛋白.

	 JETPRO-V	 JETPRO-VRF
Jet保湿护理区域 身体, 面部, 嘴唇和眼睛, 头皮, 脚和手	✓	✓
技术规格 压力: 90psi, 速度220米/秒 液滴大小5-20 mq	✓	✓
液体源 JDV溶液容器	✓	✓
舒适和流动性 触摸屏控制, 噪音隔离, 整体基础-轮子	✓	✓
射频规格 电容性单极和双极射频 91种预定义模式, 陶瓷射频手柄		✓
结合保湿护理和射频 30%速度提升, 50%效果提升 更好的渗透, 更好的导电性		✓
其他护理方案 身体轮廓塑造和围度缩小 紧致肌肤		✓

手柄



更深入, 更安全, 更有效

我们提供的创新手柄是JDV概念功效背后的秘密之一。该手柄能够以临床安全有效的方式透皮导入JDV专用精华液。独特的设计使超音速喷射微滴流拉伸皮肤, 同时打开微通道。高速, 微滴流和开放的微通道相结合, 无需使用针头即可舒适, 无痛且有效地进行透皮导入。因此, 我们创造了一个新术语“无针美塑疗法”。

JDV的独特概念真正实现了安全, 无痛的即时且持久的结果, 而无任何修复时间!

这不是魔术, 这是我们的技术

高速, 微滴流和开放的微通道结合, 实现无痛, 有效的透皮导入。

最好的技术, 让你拥有最好的皮肤

我们提供的创新型手柄能够以临床安全有效的方式透皮导入JDV专用精华液。

无针美塑

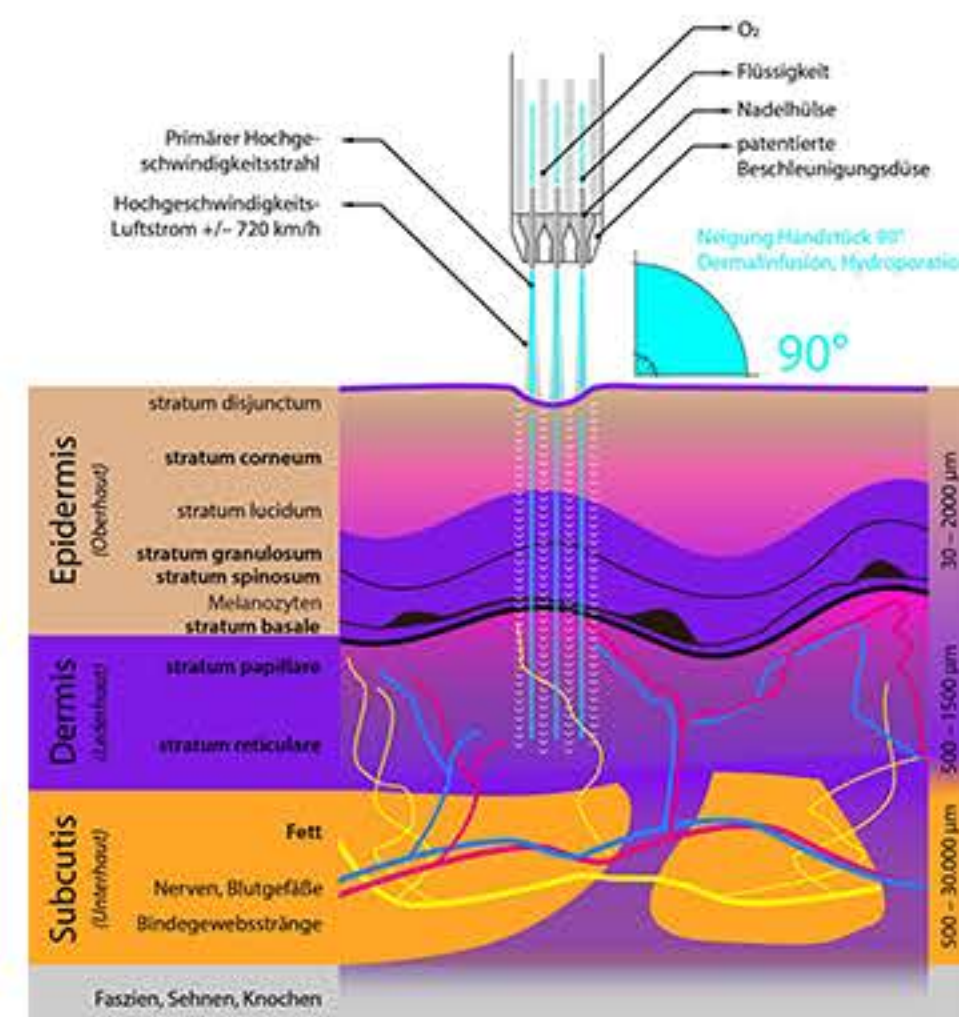
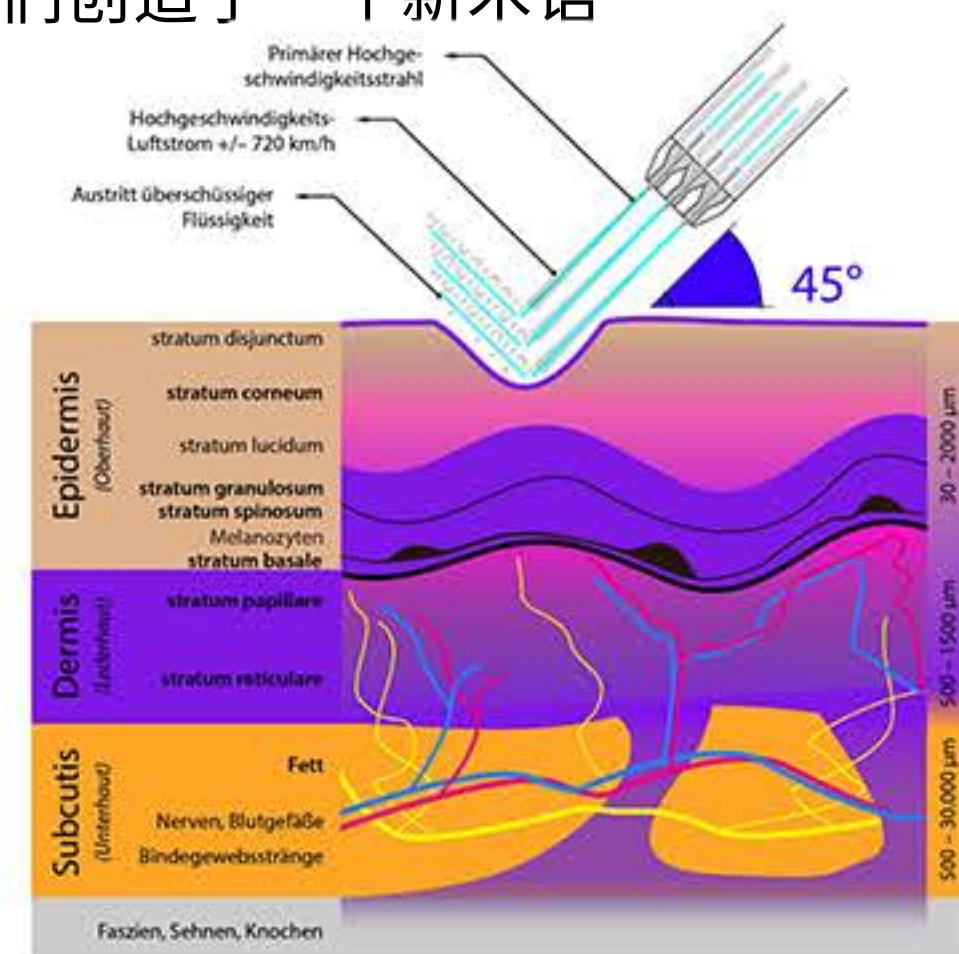
高速, 微滴流和开放的微通道相结合, 无需使用针头即可舒适, 无痛且有效地进行透皮导入。因此, 我们创造了一个新术语“无针美塑疗法”。

温和去角质

安全, 无痛且无接触的方式清洁和净化皮肤。在此阶段, 去除死皮细胞, 为透皮导入阶段接受营养做准备。

透皮导入

喷射流以220米/秒的速度缓慢地打开了通向深层皮肤的微通道。使用专为护理各种皮肤状况而设计的jet-de-vie精华液, 喷射流含有营养微滴, 渗透到皮肤表皮下, 作用于真皮下层, 提供可见的, 即时和持久的效果。



去角质方案

建议护理方案	适应症	使用产品	操作说明
A 轻度去角质	最轻柔的去角质方案 推荐非常年轻以及 / 或极为敏感肌肤使用	排毒营养液	取适量产品去角质 (45°角). 去角质后立即导入所选精华液
B 温和去角质 (扁桃酸)	含有扁桃酸, 水杨酸和苹果酸温和去角质. 推荐用于中等敏感皮肤, 或与乙醇酸单次交替使用.	活力焕肤柔和精华液	取4毫升产品去角质 (45°角). 去角质后无需冲洗, 立即导入所选精华液
A 标准去角质 (乙醇酸)	含有5%或10%乙醇酸*进行基础去角质. 推荐用于普通皮肤.	活力焕肤提亮精华液 或 活力焕肤透亮精华液	取4毫升产品去角质 (45°角). 去角质后, 等待3至5分钟 (如果皮肤抵抗力强, 时间可更长), 然后用营养液重复去角质过程, 以洗净残留物质
D 中等强度去角质 (乙醇酸)	含有10%或16%乙醇酸的中等强度去角质. 推荐用于需要深层去角质, 厚且抵抗力强的皮肤.	活力焕肤透亮精华液 或 活力焕肤肌底精华液	取4毫升产品去角质 (45°角). 去角质后等待3至5分钟 (如果角质层很厚, 时间可延长), 然后用 营养液重复去角质过程, 以洗净残留物质
E 高强度去角质 (乙醇酸)	含有乙醇酸的高强度去角质. 推荐用于需要极深层次去角质, 厚且抵抗力极强的皮肤.	活力焕肤透亮精华液 或 活力焕肤肌底精华液	用营养液 (45°角). 深层去角质, 然后继续使用所选乙醇酸 (4ml) (90°角). 两小时后, 适当地清洁皮肤. 确保客户在护理结束后及第二天使用高强度防晒霜, 两天内避免阳光直射.

皮肤护理方案

建议护理方案	适应症	去角质产品	导入产品	护理后使用产品	护理次数 (组合)
抗衰老黄金标准	所有肤质	营养液+ 活力焕肤提亮精华液 (活力焕肤透亮精华液, 每月一次) + 5-10分钟后用营养液 清洗	四选一: 活力焕肤抗皱精华液 / 活力焕肤亮泽精华液 / 活力焕肤紧致修护精 华液 / 活力焕肤弹力 精华液	补水面膜 防晒霜	4-8次护理, 一周一次 +维持护理每月一次
VIP单次护理 (特别活动前)	所有肤质	营养液+ 活力焕肤提亮精华液 或 活力焕肤透亮精华液 + 5-10分钟后用营养液 洗净	三选一: 活力焕肤抗皱精华液 / 活力焕肤亮泽精华液 / 活力焕肤紧致修护精 华液	活力焕肤弹 力精华液 防晒霜	单次护理
美白护理	皮肤暗黑 色素沉着 皮肤晒黑	营养液+ 活力焕肤提亮 精华液 或扁桃酸&水杨 酸	活力焕肤亮泽精华液	补水面膜 防晒霜	6-10次护理, 一周一次 +维持护理, 根据需 要来定
痤疮护理	痤疮	营养液 + 活力焕肤提亮精华液 (每 月一次) 活力焕肤透亮精华液,	二选一: 活力焕肤亮泽精华液 / 活力焕肤紧致修护精 华液	活力焕肤弹 力精华液	3次护理, 一周一次+ 维持护理, 根据需 要来定
特殊功能性疗程					
面部新生	防护口罩引起的 皮肤过敏	营养液+(可选) 扁桃酸和水杨酸	二选一: 活力焕肤亮泽 精华液 / 活力焕肤抗皱 精华液	口罩脸防护 精华液	4-8次护理, 一周一次 +维持护理, 两周一次
爱头皮-爱头发	脱发 头皮屑	营养液+活力焕肤提亮 精华液	活力焕肤紧致修护精 华液		8-10次护理, 一周一次 +维持护理每月一 次

皮肤护理方案

建议护理方案	适应症	去角质产品	导入产品	护理后使用产品	护理次数 (组合)
有什么特别的部位或皮肤问题吗? JDV在这里为您提供以下方案:					
镇静 护理	皮肤过敏	营养液 (+可选) 扁桃酸和水杨酸	二选一: 活力焕肤亮泽精华液 / 活力焕肤抗皱精华液	活力焕肤紧 致修护精华 液	单次护理 或 4-8次护理, 一周一次 +维持护理两周一次
亮肤 护理	暗黑皮肤 色素沉着 太阳晒黑的皮肤	营养液 + 活力焕肤提亮精华液或 扁桃酸和水杨酸	活力焕肤亮泽精华液	保湿面膜 防晒霜	单次护理 或 6-8次护理+根据需要进行维持护理
眼部 护理	皮肤暗沉 皱纹	营养液+活力焕肤提亮精 华液	活力焕肤抗皱精华液	活力焕肤弹 力精华液	单次护理 或 4-6次护理, 一周一次 +维持护理两周一次
唇部护理	嘴唇干燥 干瘪 暗淡	无	活力焕肤抗皱精华液	活力焕肤弹 力精华液	单次护理 或 4次护理 +维持护理每月一次
皱纹和毛孔 护 理	毛孔粗大 面部粗糙 皱纹改善	营养液+活力焕肤透亮 精华液+营养液	活力焕肤弹力精华液	防晒霜	单次护理 或 3次护理, 两周一次 +维持护理每月一次
保湿护理	干性皮肤	营养液+活力焕肤提亮精 华液或扁桃酸和水杨酸	活力焕肤抗皱精华液	活力焕肤弹 力精华液	单次护理 或 4-8次护理, 一周一次 +维持护理两周一次

皮肤护理方案

建议护理方案	适应症	去角质产品	导入产品	护理后使用产品	护理次数 (组合)
嫩肤和紧肤护 理	所有皮肤情况	营养液+活力焕肤提亮精 华液或活力焕肤透亮精 华液+5-10分钟后用营养 液清洗	活力焕肤抗皱精华液 *跟进护理: 3选1: 活力焕肤抗皱精华液 / 活力焕肤亮泽精华液 / 活力焕肤紧致修护精华 液	活力焕肤弹 力精华液	单次护理 或 4-8次护理, 一周一次 +维持护理两周一次
家用维持护理					
家用护理	所有皮肤情况	无	生物焕颜系列	用10- 15ml 本品浸泡纸 膜, 然后敷20 分钟	咨询操作者

JDV疗程说明

· 第一步 淋巴引流

使用排毒营养液, 保持手柄与皮肤表面呈90°角, 与皮肤表面保持4-7厘米的距离. 每个动作重复三次. 完整的淋巴引流时间为10-20分钟.

· 第二步 去角质

使用用活力焕肤提亮精华液/活力焕肤透亮精华液/活力焕肤肌底精华液(含乙醇酸)或者活力焕肤柔和精华液(含扁桃酸). 保持手柄与皮肤表面成45°角, 并与皮肤表面保持8-10 mm的距离. 以之字形移动, 覆盖整个护理区域.

如果已使用乙醇酸去角质, 等待3-5分钟后, 用排毒营养液重复去角质过程(同样的手柄, 同样动作和距离洗掉酸. *无需洗去活力焕肤柔和精华液.

· 第三步 导入

导入生物焕颜精华液. 保持手柄与皮肤表面成90°角, 并保持8-10 mm的距离. 以之字形移动, 覆盖整个护理区域. 导入时长: 10-20分钟, 取决于护理区域.

· 第四步 加强导入

如果在第三步导入阶段, 活力焕肤弹力精华液尚未导入. 则此步骤加强导入或导入口罩脸防护精华液. 保持手柄与皮肤表面成90°角, 并与皮肤保持8-10 mm的距离. 以之字形移动, 覆盖整个护理区域, 导入时长: 5-15分钟.



令肌肤光彩照人

保持年轻健康肌肤的最佳之选





以色列制造

网址:

WWW.JETDEVIE.COM

邮箱:

SALES@JETDEVIE.COM